

K2A

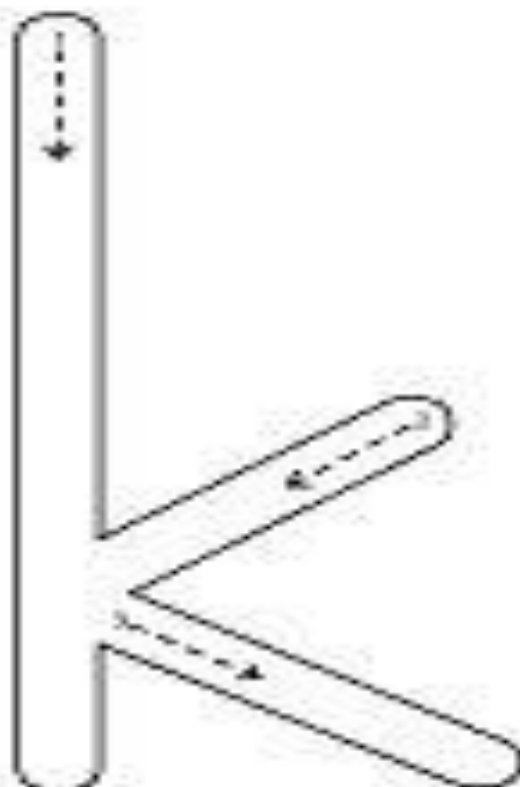
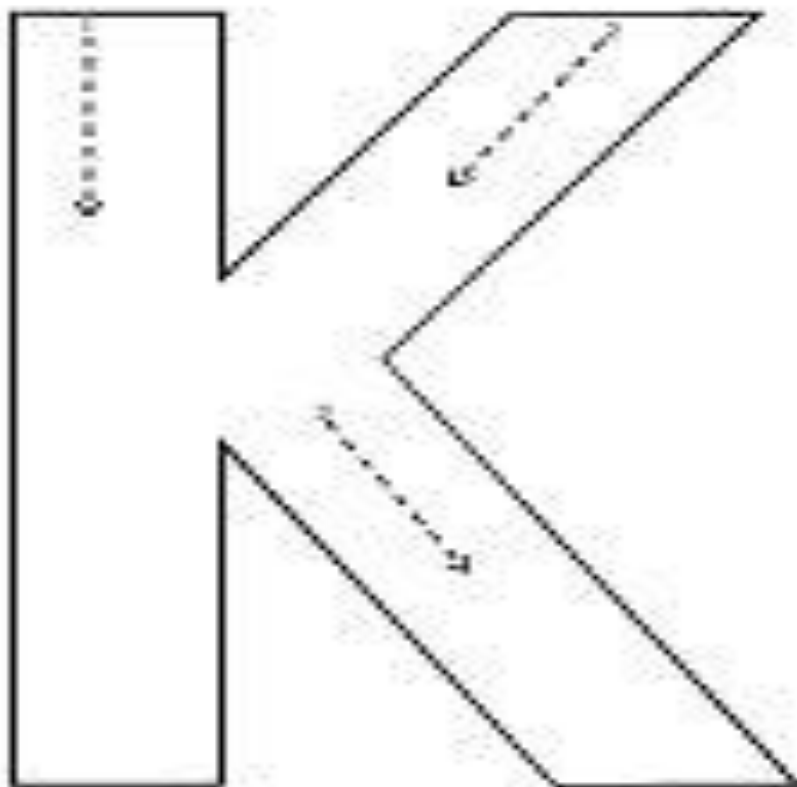
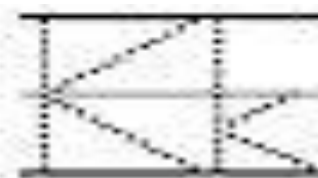
MISS ARACELI

LUNES 11 DE MAYO DEL 2020.

*LENGUAJE Y COMUNICACIÓN (cuaderno amarillo).

1.-Pega la lámina en tu cuaderno y repasa la letra "K-k" con 5 colores diferentes y colorea los dibujos.

Kk



2.-Contesta las páginas 50 y 51 de tu libro letras y animales de lectoescritura, repasa y colorea el koala.

VER EL SIGUEINTE VIEDEO <https://www.youtube.com/watch?v=eKhc3OjT1Ck>

*PENSAMIENTO MATEMÁTICO (cuaderno verde)

1.- Contesta las páginas 103 y 104 de tu libro matemático.

2.- Escribe el número 51 en grande y repásalo con 5 colores diferentes.

Ver el siguiente video <https://www.youtube.com/watch?v=JJQzig5cdjl>

TAREA (cuaderno rosa)

1.-Copia en tu cuaderno como se te indica en el ejemplo y contesta.

K a _____
e _____
i _____
o _____
u _____

2.-Pega los números 51 que encuentres.

MARTES 12 DE MAYO DEL 2020.

*LENGUAJE Y COMUNICACIÓN (cuaderno amarillo)

1.- Contesta las páginas 52 y 53 de tu libro de letras y animales de lectoescritura siguiendo las instrucciones.

2.- Pega la lámina y contesta lo que se te pide.

| Colorea | completa | copia |
|-------------------------------------------------------------------------------------|----------|-------------------------------------------------------------------------------------|
|  | rate |  |
|  | mono | |
|  | wi | |
|  | ala | |
|  | yak | |

Recorta las sílabas y colócalas donde le corresponda:

| | | | | |
|----|----|----|----|----|
| ki | ka | ko | ki | ka |
|----|----|----|----|----|

Ver el siguiente video <https://www.youtube.com/watch?v=InfHJ0gRaDU>

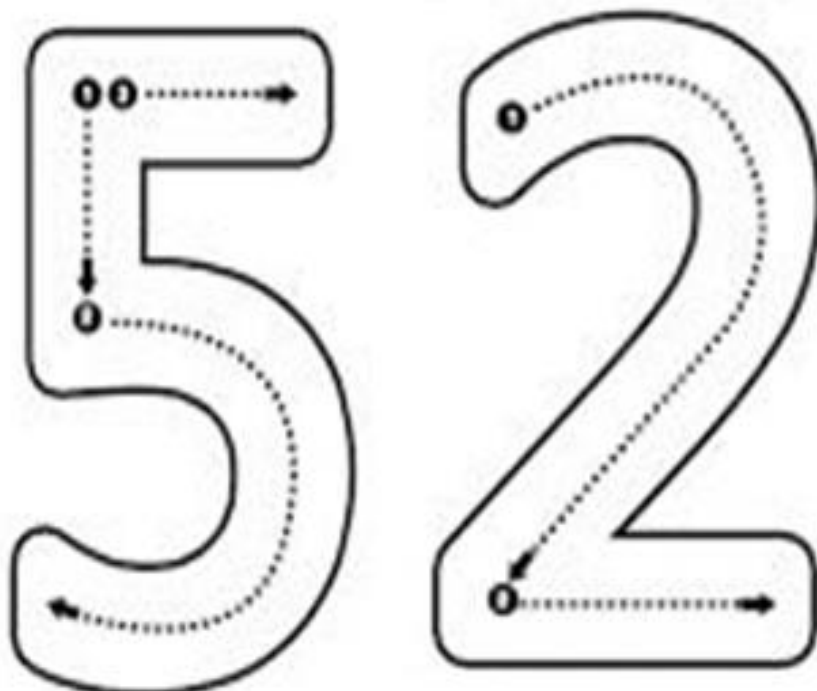
*PENSAMIENTO MATEMÁTICO (cuaderno verde)

- 1.- Contesta las páginas 130, 131 y 132 de tu libro matemático siguiendo las indicaciones.
- 2.- Traza una línea a la mitad de tu hoja para que en la parte de arriba escribas en grande el número 52 y en la parte de abajo realices la plana. 52-52-52-52-52.

Ver el siguiente video <https://www.youtube.com/watch?v=ebs2JdC8hgk>

*TAREA (cuaderno rosa)

- 1.- Busca y pega las sílabas ka- ke- ki- ko- ku.
- 2.-Repasa con varios colores y recorta para pegarlos en tu cuaderno.



MIÉRCOLES 13 DE MAYO DEL 2020.

*LENGUAJE Y COMUNICACIÓN (cuaderno amarillo)

1.-Repasa la "K" y sus sílabas con 5 colores y termina la plana con lápiz, recuerda pegar la lámina en tu cuaderno.

La letra "K"




2.- Contesta las páginas 44 y 45 de tu libro de lecturas.(favor de leerles la lectura para que ellos solitos contesten las preguntas).

Ver el siguiente video <https://www.youtube.com/watch?v=Bncv13rJjIs>

PENSAMIENTO MATEÁTICO (cuaderno verde)

1.-Dibuja, colorea y recorta las figuras geométricas para que luego utilices tu imaginación y formes alguna dibujo.
Observa la imagen para que te des una idea.











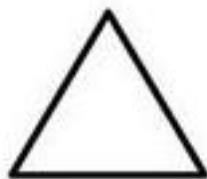


2.- Escribe en grande el número 53 y repasalo con 5 colores diferentes y pegale pequeños cuadritos de papel china por donde lo repasaste.

Ver el siguiente video <https://www.youtube.com/watch?v=BTUHkhC6BKU>

*TAREA (cuaderno rosa)

1.- Dicatar las siguientes palabras: koala, risa, bota, vino, fecha, chile, vestido, bata, balón, venado.

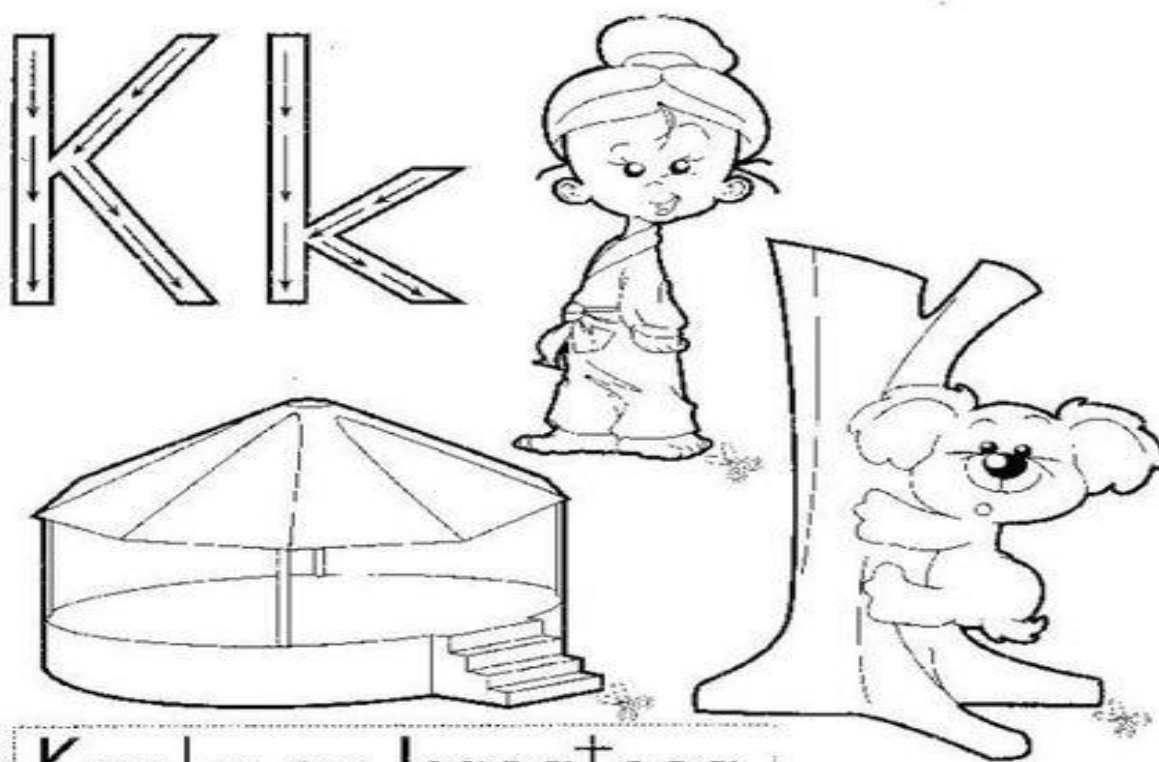
2.-Repasa las figuras geométricas y colóralas con diferente color, no olvides pegar la lámina en tu cuaderno.



JUEVES 14 DE MAYO DEL 2020.

*** LENGUAJE Y COMUNICACIÓN (cuaderno amarillo)**

1.- Pega tu lámina, repasa la letra "K-k" varias veces, colorea los dibujos y repasa los enunciados y escribelos con lápiz debajo de cada uno.



Karla es karateca.

Karen va al Kiosco.

Mi koala pesa ocho kilos.



Aprendizaje de "K, k"
Percepción Visual



Semana 38 Ficha 141

2.- Contesta las páginas 46 y 47 de tu libro de lecturas.
(favor de leerles la lectura para que ellos puedan contestar las preguntas)

Ver el siguiente video <https://www.youtube.com/watch?v=qcgbGNnH3C0>

***PESAMIENTO MATEMÁTICO (cuaderno verde)**

- 1.- Contesta las páginas 146 de tu libro matemático.
- 2.-Traza una línea a la mitad de tu hoja para que en la parte de arriba escribas con rojo el número 54 en grande y en la parte de abajo realices la plana 54-54-54-54-54-54..

Ver el siguiente video <https://www.youtube.com/watch?v=Uax3KQHB4Sk>

***TAREA**

- 1.- Escribe en tu cuaderno rosa la numeración del 1 al 54.
- 2.-En una hoja de color, con tu nombre y fecha, recorta, colorea y pega el koala como esta en la imagen, esta actividad la debes de archivar en la carpeta de evidencias.

Koala Craft



VIERNES 15 DE MAYO DEL 2020

* LENGUAJE Y COMUNICACIÓN (cuaderno amarillo)

1.-Escribe los enunciados con su dibujo correspondiente.

*El koala está en el árbol.

*Mi papá limpia su moto.

*El bebé tiene un chupón.

2.-Ve el siguiente video y realiza un dibujo de lo que trata el cuento. <https://www.youtube.com/watch?v=eDimwrJ7jnU>

*PENSAMIENTO MATEMÁTICO (cuaderno verde)

1.- Contesta las páginas 164 y 165 de tu libro matemático.

2.-Escribe el número que falta.

1 ___ 3 ___ ___ ___ 8 ___ ___ 11 ___ ___ ___ 16 ___
 ___ 19 20 ___ ___ ___ 25 ___ ___ 28 ___ 30 ___ ___ 33
 ___ 35 ___ 36 ___ ___ 39 ___ ___ 42 ___ ___ ___ ___ 47 48
 ___ 50 ___ 52 ___ ___ 55.

Ver el siguiente video <https://www.youtube.com/watch?v=mS6mj3EWdKQ>

*TAREA

Las siguientes dos actividades se realizarán en una hoja de máquina con su nombre y fecha, la cual se debe de archivar en la capeta de evidencias.

1.- Dictar 10 palabras cortas.

2.- Dictarles los números en desorden del 1 al 55.