

La primera palabra representa el sustantivo o nombre y la segunda palabra son los adjetivos, es decir lo que describe como es el clima.

Primero escribiremos el nombre del dibujo en este caso el enunciado # 1 es **sun**: sol y en seguida en la segunda línea escribiremos la frase en inglés.

Ejemplo: Today the weather is **sunny**. Qué significa Hoy el clima esta soleado.


TAREA # 1. Escribe debajo de cada foto el sustantivo apropiado y entonces reescribe el enunciado completo usando la forma derecha de las palabras dadas.

<i>Nouns (Sustantivos)</i>	<i>Adjectives (Adjetivos)</i>
Snow nieve	Snowy nevado
Cloud nube	Cloudy nublado
Fog niebla	Foggy brumoso
Rain lluvia	Rainy lluvioso
Wind viento	Windy


What's the weather like ?

➤ Write under each picture the appropriate noun then rewrite the full sentence using the right form of the given word:


Cloud - rain - sun - wind - fog - snow




1.....
Today the weather is




2.....
.....




3.....
.....



4.....
.....



5.....
.....



6.....
.....

ISLCollective.com

Grado: 2do. Primaria Materia: Inglés Fecha: Mayo 19 Miss: Elvia Hoja # 2

TEMA: VERBOS LIKE, LOVE AND HATE

En esta ejercicio aprenderás y practicarás los verbos me gusta I Like, me encanta I Love y odio I Hate en primera persona, con el pronombre Yo.

Ejemplos: I like apples (me gustan las manzanas) I love grapes (me encantan las manzanas)
I hate scissors (odio las tijeras)

Homework: Make 5 sentences using the new verbs. / Hacer 5 oraciones usando los nuevos verbos. Puedes usar el vocabulario de las frutas, animales u objetos.



1) I like pears	2) I love mangos	3) I hate scissors

Nota: Se anexa video en la página del colegio.

Favor de enviar esta tarea en foto al correo: elvia_alanis@hotmail.com

Grado: 2do Primaria Fecha: Mayo 20 Inglés Miss Elvia Hoja # 3

TEMA: ADDITIONS SUMAS

Explicación: De acuerdo a los números en inglés del 1 al 20 resolverás las sumas que aparecen a continuación. Relacionarás la suma con su resultado.

Vocabulario: **+** is plus (=) is equals

Homework 3: Write the correct answers.

Ejemplo: $9 + 3 =$ nine plus three equals twelve

- a) $8 + 6 =$ eight plus six equals fourteen 14
- b) $9 + 4 =$
- c) $7 + 3 =$
- d) $9 + 8 =$
- e) $9 + 10 =$

f) $10 + 10 =$

g) $8 + 7 =$

h) $6 + 6 =$

i) $5 + 8 =$

j) $4 + 4 =$

k) $9 + 5 =$

Write the number word/ Escribe con letra el número.

13 =

16 =

8 =

19 =

11 =

12 =

20 =

18 =

9 =

Favor de enviar esta tarea en foto al correo: elvia_alanis@hotmail.com

Grado: 2do. Primaria Fecha: Mayo 21 Materia: Inglés Miss Elvia Hoja # 4

TEMA: THIS / THESE

Explicación: This (singular) es usado para referirnos a esto cuando un objeto se encuentra cerca.

These (plural) es usado para referirnos a estos, estas cuando un objeto esta cerca.

Ejemplos: This is my car. Este es mi carro.

These are my cars. Estos son mis carros.

Regla: Para preguntar Primero escribimos el verbo tobe is/are, después This/These y Finalmente el complemento.

Is /are + This/ These / + Complement/Complemento?

Homework 4: Underline the correct options. Then answer the questions/ Subraya las opciones correctas. Entonces responde las preguntas.

- 1) Is this / Are these your sandwich? Yes, it is.
- 2) Is this / Are these your apple? No, they aren't.
- 3) Is this / Are these your carrots? Yes, they are.
- 4) Is this / Are these your lemonade? No, It is n't.
- 5) Is this / Are these your pencil? Yes, It is.
- 6) Is this/ Are these your crayons? No, they aren't.

Fill in the blanks using This is/ These are. Rellena en los espacios usando This is/ These are.

- 1) _____ is my kite. Este es mi papalote.
- 2) _____ is my balloon. Este es mi globo.
- 3) _____ are my movies. Estas son mis películas.
- 4) _____ are my pencils. Estos son mis lápices.

Favor de enviar esta tarea en foto al correo: elvia_alanis@hotmail.com

Grado: 2do. Primaria Fecha: Mayo 22 Materia: Inglés Miss Elvia Hoja # 5

TEMA: INSTRUCTIONS / INSTRUCCIONES

Explicación: En la mayoría de los lugares existen acciones que están prohibidas realizarse.

Por ejemplo en el salón de clases "No correr en la clase". Don't run in the class.

Lee las siguientes acciones ahora clasificalas de acuerdo a lo que se debe y no deberías hacer.

Don't play soccer in the bedroom.

Don't write on the wall.

Listen to the teacher.

Eat fruits and vegetables.



Don't run in the class.

Don't play soccer in the kitchen

Clean your bedroom.

Do exercise.

Homework: Classify the instructions/ Clasifica las instrucciones.

Favor de enviar esta tarea en foto al correo: elvia_alanis@hotmail.com

Grado: 2do. Primaria Fecha: Mayo 25 Materia: Inglés Miss Elvia Hoja # 6

TEMA: ALPHABETICAL ORDER / ORDEN ALFABÉTICO

Explicación: Recuerdas cuál es el orden del abecedario en esta actividad se pide ordenar las palabras de acuerdo a la letra que inicia primero y así sucesivamente.

Vocabulario: movie: película necklace: collar video game: video juego kite: papalote

watch: reloj cell phone: celular ring: anillo sunglasses: lentes de sol umbrella: sombrilla

computer: computadora book: libro notebook: cuaderno water:
agua triangle: triángulo

Ejemplo: 1. Book 2. C_____

Homework 6: Write the names of the objects in alphabetical order/Escribe los nombres de los objetos en orden alfabético.

- | | |
|----|-----|
| 1. | 8. |
| 2. | 9. |
| 3. | 10. |
| 4. | 11. |
| 5. | 12. |
| 6. | 13. |
| 7. | 14. |

Favor de enviar este correo en foto al correo: elvia_alanis@hotmail.com

Grado: 2do. Primaria Fecha: Mayo 26 Materia: Inglés Miss Elvia Hoja # 7

TOPIC: VERBO HAVE TENER

Explicación:

En este tiempo verbal, el verbo HAVE tiene dos conjugaciones: HAVE o HAS.

HAVE es usado con los pronombres personales: I, You, We, They. (tanto en singular como plural).

HAS es usado con los pronombres: She, He, It (tercera persona del singular).

Actividad: Completa la siguiente tabla usando have o has según corresponde; guíate con la regla anterior.

I	
You	
He/ She	
It	
We	
They	

Ejemplos: I have a laptop. Yo tengo una laptop

She has a computer. Ella tiene una computadora.

Homework # 7 Complete these sentences. Completa estas oraciones.

- 1) My students _____ a quiz. Mis estudiantes tienen un exámen.
- 2) My dog _____ a blue ball. Mi perro tiene una pelota.
- 3) They _____ a big house. Ellos tienen una casa grande.
- 4) You _____ two oranges. Tú tienes dos naranjas.
- 5) Lian _____ a red pencil. Lian tiene un lápiz azul.
- 6) My friend _____ three sisters. Mi amigo tiene tres hermanas.
- 7) I _____ a white car. Yo tengo un carro blanco.

Favor de enviar esta tarea en foto al correo: elvia_alanis@hotmail.com

Grado: 2do. Primaria Fecha: Mayo 27 Materia: Inglés Miss Elvia Hoja #8

TOPIC: NUMBERS 20- 30

Explicación: En esta actividad vas a escribir y a pronunciar los números del 21 al 30.

En la parte de abajo vamos a elaborar una carta con los números dónde escribirás el número y su nombre en inglés.

Ejemplo: 21 twenty **one**

--	--	--	--	--

21				
Twenty one				

Favor de enviar está tarea en foto al correo: elvia_alanis@hotmail.com

Grado: 2do. Primaria Fecha: Mayo 28 Materia: Inglés Miss Elvia Hoja #9

TEMA: MONTHS OF THE YEAR

Explicación: Los meses del año son doce. Estos son:

January Enero **February** Febrero **March** Marzo **April** Abril **May** Mayo

June Junio **July** Julio **August** Agosto **September** Septiembre

October Octubre **November** Noviembre **December** Diciembre





Homework 9: Look at the drawings. Order the letters to write the months.
Ordena las letras de los meses. Dibuja algo que represente cada mes y escribe el nombre del mes.



Ejemplo: M a y

Nombre: _____

Fíjate en los dibujos. Ordena las letras para escribir los meses.

<p>a)</p>  <p>_____</p> <p>n J a r u a y</p>	<p>b)</p>  <p>_____</p> <p>r O e t o b c</p>
<p>c)</p>  <p>_____</p> <p>i A r i p</p>	<p>d)</p>  <p>_____</p> <p>i u y J</p>

FICHA: 04-03-03-008 © Grupo Gesfomedia S.L. mundo primaria

Favor de enviar esta tarea en foto al correo: elvia_alanis@hotmail.com

Grado: 2do. Primaria Fecha: Mayo 29 Materia: Inglés Miss Elvia Hoja #10

TOPIC: VOCABULARY

Explicación: Elaboraremos una lista de 10 palabras que recuerdas de los vocabularios que has estado aprendiendo en estos días con su significado en español.

Ejemplos:

This = esto She has: Ella tiene
Kite = papalote October: Octubre

Homework: Write 10 words that you have learned. Escribe 10 palabras que has aprendido.

PROJECT: Make a collage about your daily routine. You can use colors, crayons, pictures, drawings, newspaper, magazine as you want.

Hacer un collage acerca de tu rutina diaria puedes usar colores, crayones, dibujos, periódicos, revistas como tú quieras. (En una hoja de máquina, color o de cuaderno).

NOTA: Este proyecto tiene valor para calificar el mes.

Favor de enviar estas tareas en foto al correo: elvia_alanis@hotmail.com